


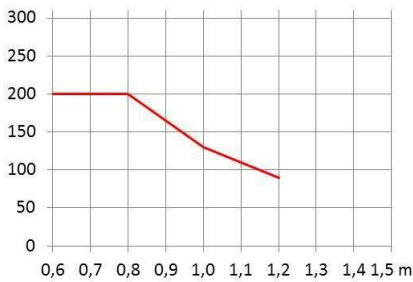
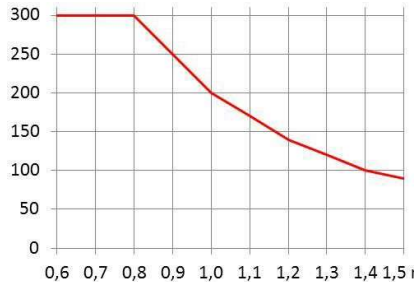






TEKNISET TIEDOT SW2 ja SW5



Malli	SW2 LIGHT	SW5 HEAVY
Tyyppihyväksyntälaitos	 PRIMA RICERCA & SVILUPPO	 PRIMA RICERCA & SVILUPPO
Mitat	82 x 117 x 443 mm	104 x 118 x 463 mm
Max. kuorma	200 kg x 0.8 m 	300 kg x 0.8 m 
Avausaika	2 – 6 s	2 – 6 s
SCI testi	Jatkuva käyttö S3 = 100%	Jatkuva käyttö S3 = 100%
Kestävyystesti		
Virransyöttö	100–240 V 50/60 Hz	100–240 V 50/60 Hz
Teho max	40 W	70 W
Stand by teho	8 W	8 W
Nimelliskuorma	20 Nm	40 Nm
IP luokka	IP 20	IP 20
Käyttölämpötila		
Parametrien asetus	Napit ja näyttö	Napit ja näyttö
Jännite ulkoisille laitteille	12 Vdc (1 A max), 24 Vdc (0.5 A max)	12 Vdc (1 A max), 24 Vdc (0.5 A max)
Firmware päivitystapa	USB standard	USB standard